

## Edito

Chères adhérentes, chers adhérents,  
Suite à l'assemblée générale de mars 2025 vous m'avez fait confiance en retenant ma candidature comme membre du conseil d'administration puis à l'issue de ce dernier j'ai été élue à la présidence de notre association l'ARTC Sud. Ainsi une nouvelle Dominique succède à Dominique David qui a fondé cette association et a œuvré sans relâche pour la faire grandir, rayonner et prospérer. Aussi, au nom de tous ceux, bénévoles, soignants, aidants, donateurs qui ont permis l'essor de notre association, je tiens à adresser à Dominique David ma profonde gratitude pour l'engagement sans faille dont elle a fait preuve pendant ces vingt années, au service des patients et de la recherche. Mais soyez sans crainte, Dominique David continuera à siéger au conseil d'administration et restera vice-présidente de l'ARTC Sud aux côtés du Pr Olivier Chinot.

Mon parcours est un peu différent de celui de Dominique David. Issue du monde académique, médecin et chercheur, j'ai exercé comme Professeure des Universités-Praticien-Hospitalier (PU-PH) en anatomie pathologique pendant plus de vingt ans. J'ai dirigé le service d'Anatomie Pathologique de l'hôpital de la Timone de 2004 à 2020 et l'équipe de recherche GliOME au sein de la faculté de médecine. Tout au long de ma carrière, j'ai travaillé



dans le domaine des tumeurs du système nerveux central, en posant des diagnostics et en améliorant les connaissances sur ces pathologies au travers de nombreux projets de recherche et de publications scientifiques. Je suis maintenant à la retraite de mes fonctions de PU-PH et je souhaite m'engager auprès de vous au sein de l'ARTC Sud pour mettre mon expérience au service de ses missions.

Il est toujours plus facile de prendre la suite d'une organisation qui fonctionne que de construire ses fondations. C'est une chance mais c'est également un défi : celui de préserver et poursuivre le travail déjà accompli avec ceux qui ont œuvré à ce dernier, de maintenir l'élan et la dynamique insufflée par Dominique David, tout en ouvrant de nouvelles perspectives. Ainsi, je continuerai à porter la parole des patients et des aidants en essayant d'améliorer leur quotidien, que ce soit dans les structures de soin où ils sont hospitalisés ou en restant à leur écoute, et à soutenir la recherche en neuro-oncologie au travers d'actions structurées

auprès des équipes de recherche relevant du périmètre d'action de l'ARTC Sud. Ceci impliquera également la recherche active de financements auprès des institutions publiques et des structures privées.

Concrètement dès cette année nous comptons intensifier notre action de soutien des patients et aidants grâce aux groupes de parole et notre support aux délégations départementales afin de mieux faire connaître et développer nos actions localement.

D'autres projets pour 2026 concernent des actions de formation auprès du grand public ou encore un rapprochement avec les autres associations françaises dédiées aux tumeurs cérébrales pour favoriser le partage d'expérience et développer des initiatives communes.

Toutes ces actions et leurs retombées seront relayées sur notre site internet, nos réseaux sociaux et dans le futur numéro du Lien.

Rien de tout cela ne serait possible sans l'engagement des bénévoles ni sans votre soutien fidèle. Vos dons et votre implication demeurent essentiels à l'ARTC Sud pour poursuivre ses missions. Aussi, je vous remercie chaleureusement pour le maintien de votre implication à nos côtés ; pour les patients, leurs proches, et la recherche.

**Dominique FIGARELLA-BRANGER**  
Présidente de l'ARTC Sud

## Le mot de la trésorière

### 20 ans de lutte avec votre soutien indéfectible portent leurs fruits !

Notre stratégie de soutien de la recherche avec l'attribution de bourses pour attirer des doctorants à haut potentiel et notre participation à l'achat d'équipements parfois avant gardistes pour les laboratoires (voir page 2) nous permettent d'assister à des progrès tangibles dans la lutte contre les tumeurs cérébrales. (voir pages 3 et 4).

Ces résultats très encourageants doivent nous motiver à intensifier encore notre soutien. Nos recettes globales sont en progression sur les 3 dernières années grâce aux nombreuses manifestations animées par de fidèles partenaires. Cependant nous avons assisté à une baisse des dons depuis la pandémie Covid. Vos dons sont indispensables pour mener à bien notre combat contre la maladie.

Afin de faciliter vos dons nous avons ajouté un

moyen simple, sécurisé sans coût pour l'association, Helloasso. En 2 clics vous pouvez verser la somme souhaitée et recevez par retour un reçu fiscal permettant un crédit d'impôt des 2/3 de la somme. D'autre part nous avons pris la décision d'arrêter les dons par Paypal qui étaient malaisés et coûteux. Merci encore pour votre générosité.



**Annie ALFIERI -trésorière  
bénévole de l'ARTC Sud**

20 ans d'équipement financés partiellement ou en totalité par l'ARTC Sud pour les laboratoires de recherche de Marseille et Montpellier



Vibratome



Agitateur orbital



Dispositif d'irradiation pour le petit animal



Hotte à flux laminaire



Lecteur multimodes



Spectrophotomètre



Vidéomicroscope



Dissociateur de tissus



Poste de sécurité microbologique




Photomètre



2 Microscopes inversés



Machine à glace



Séparateur de cellules



Thermocycleur de PCR en temps réel




Portoires ventilés pour héberger les souris



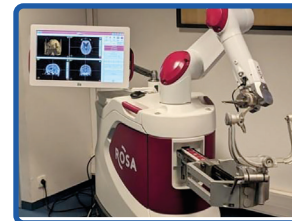
Incubateur de culture cellulaire



Plateforme de biologie spatiale



Electroporateur



Robot de neurochirurgie



Microscope



Hottes pour manipuler les cages et réaliser les expérimentations



Armoires froides pour conservation d'échantillons biologiques



Systèmes de transfert rapides pour western-blot

## Vaccination anti-système adrénomédulline comme modalité de traitement anti-angiogénique et anti-tumoral

Norhimane CHABANE  
Boursière de l'ARTC Sud  
Doctorante dans l'équipe 10  
« Angiogenèse et Microenvironnement Tumoral »  
INP - Institut de Neurophysiopathologie - UMR 7051

Le cancer se caractérise par une prolifération désordonnée de cellules dont les altérations échappent aux mécanismes de réparation cellulaire. Ces cellules forment une masse tumorale qui, pour croître au-delà de 3 mm<sup>3</sup>, nécessite l'établissement d'une vascularisation stable et fonctionnelle à partir de vaisseaux préexistants : c'est le phénomène de néoangiogenèse. Parmi les facteurs déclenchant ce processus, l'adrénomédulline (AM) joue un rôle clé en activant, par l'intermédiaire de ses récepteurs CLR (Calcitonin Receptor-Like Receptor) couplés aux protéines RAMP 2 ou 3 (Receptor activity modifying protein), des voies de signalisation favorisant la prolifération et la différenciation cellulaire. L'élévation du taux d'AM dans divers cancers souligne son implication cruciale dans l'angiogenèse tumorale, essentielle à la survie des tumeurs.

Dans le but de bloquer la vascularisation tumorale induite par l'AM, nous avons mis au point un protocole de vaccination consistant en l'injection régulière d'un peptide (nommé P100) ciblant le système AM (incluant l'AM et ses récepteurs) chez des souris immunocompétentes de la souche C57BL/6 (Figure 1A). L'objectif est de créer une immunisation active dirigée contre notre cible. Après immunisation, des cellules B16F10 (cellules de mélanome murin) ont été injectées afin d'évaluer l'impact de cette immunisation active sur la croissance tumorale et l'angiogenèse in vivo.

Les résultats obtenus montrent une inhibition significative de la croissance tumorale (Figures 1B et 1C) induite par la vaccination, comparée aux souris témoins (ayant reçu seulement une solution saline). Cette inhibition est due à la production d'anticorps spécifiquement dirigés contre l'AM et ses récepteurs, en réponse aux différentes doses de P100 administrées aux souris. En effet, suite à l'analyse des différents prélèvements sanguins effectués tout au long de l'étude, nous avons pu observer une production d'anticorps spécifiquement dirigés contre le système de l'AM dès la première dose de vaccin, persistant jusqu'à la fin de vie du cobaye.

De manière intéressante, en plus de l'inhibition marquée de la croissance tumorale, la vaccination par le P100 a également entraîné une altération de la vascularisation tumorale, caractérisée par une quasi-absence de vascularisation stable et fonctionnelle au sein des tumeurs. Cette absence de vascularisation est corroborée avec une importante expression des marqueurs de mort cellulaire, montrant ainsi que la vaccination anti-P100 impacte directement la composante tumorale en induisant la mort des cellules vasculaires. Par ailleurs, aucun symptôme indésirable n'a été observé chez les souris suite à leur vaccination tout au long de l'étude, et l'analyse des différents organes (reins, foie, rate...) n'a montré aucune anomalie.

Ainsi, notre étude démontre une inhibition significative de la croissance tumorale associée à une altération majeure de l'angiogenèse tumorale suite à la vaccination des souris C57BL/6 avec le peptide P100. Ces résultats soulignent l'importance du système de l'AM dans la survie tumorale et confirment la pertinence de notre protocole de vaccination active contre le système AM comme une nouvelle approche thérapeutique prometteuse.

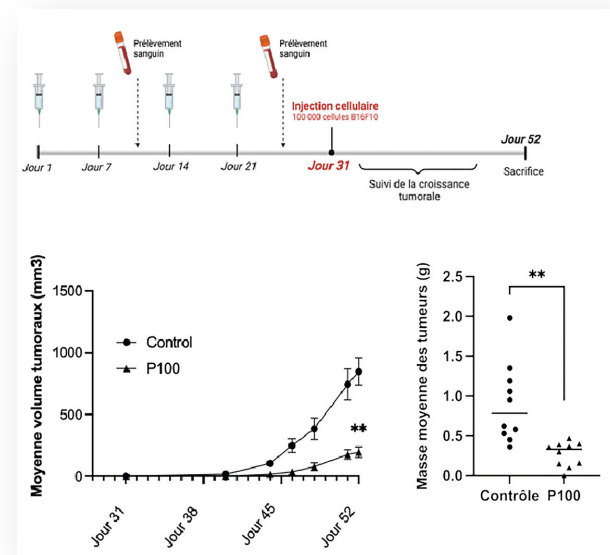


Figure 1: Protocole de l'étude. (A) Les souris ont reçu quatre doses de peptide P100 à une fréquence d'une fois par semaine. Des prélèvements sanguins ont été réalisés suite à la deuxième injection peptidique et la veille de l'injection cellulaire. 100,000 cellules de mélanome murin ont été injectées à J31 et le suivi de la croissance tumorale s'est fait sur 21 jours. À J52, les souris ont été sacrifiées et les tumeurs ont été analysées. (B) Croissance moyenne des volumes tumoraux. (C) Masse moyenne des tumeurs après sacrifice.

## Actualités de l'institut de génomique fonctionnelle partenaire de l'ARTC Sud

Grâce au soutien de l'ARTC SUD, Léonor Garcia a pu réaliser sa thèse de doctorat pendant trois ans à l'Institut de Génomique Fonctionnelle de Montpellier, dans l'équipe des professeurs JP Hugnot et Hugues Duffau. Son projet a permis de créer une biobanque unique de cellules de gliomes de bas grade, prélevées lors d'opérations chirurgicales. Ces cellules, cultivées en laboratoire, ont donné naissance à des "lignées" pouvant être conservées et étudiées sur le long terme. Elles offrent ainsi une ressource précieuse pour comprendre le fonctionnement de ces tumeurs et les partager avec d'autres équipes de recherche. Un des objectifs majeurs de la thèse était d'utiliser des techniques de pointe pour étudier comment certaines cellules tumorales changent spontanément d'état, s'arrêtent de se diviser et deviennent « dormantes », un état qui pourrait les rendre plus résistantes aux traitements actuels. Aujourd'hui, cette biobanque rassemble neuf lignées cellulaires, déjà partagées avec plusieurs laboratoires en France et à l'étranger, et utilisées dans quatre projets de recherche en cours à Montpellier. Le 18 juin, Léonor a soutenu avec succès sa thèse devant un jury d'experts des gliomes, dont le Pr Éric Tamouret. Une étape importante, rendue possible grâce à la générosité des donateurs de l'ARTC SUD.



Le nouveau labo de Montpellier

Une autre étudiante en doctorat bénéficiaire du soutien de l'ARTC SUD est Kasandra Aguilar. Il est aujourd'hui bien établi que les cellules tumorales de gliome interagissent directement avec les cellules nerveuses du cerveau (les neurones), et que ces dernières peuvent stimuler la prolifération des cellules tumorales. Comprendre ces interactions tumeur-neurones représente donc un enjeu majeur pour développer de nouveaux traitements. Dans cette optique, Kasandra a développé un système innovant et ingénieux permettant de cultiver ensemble des neurones humains et des cellules tumorales en laboratoire. Par ailleurs, elle a mis au point une nouvelle méthode basée sur le système CRISPR-Cas9 pour isoler des lignées de gliomes et enrichir davantage la biobanque. Ces avancées techniques ouvrent de nouvelles perspectives pour étudier les mécanismes complexes de ces tumeurs et identifier de futures cibles thérapeutiques.



Léonor et Kasandra

Professeur Jean-Philippe Hugnot  
institut de génomique fonctionnelle de Montpellier  
INSERM U1131- CNRS UMR 5203

## Du côté de l'Hôpital

## Davantage de places et de confort

En début d'année 2025 le service de neuro oncologie de l'hôpital de La Timone a déménagé. Le service d'hôpital de jour est maintenant au 3<sup>ème</sup> étage avec 8 places au lieu de 6. L'hospitalisation conventionnelle a intégré le 4<sup>ème</sup> étage avec 12 lits au lieu de 8 précédemment. Ainsi l'ensemble de la neuro oncologie et la neurochirurgie se trouvent à proximité les uns des autres, et permettent ainsi une meilleure prise en charge des patients, de leur temps d'attente et globalement de leur confort.

L'agrandissement du service va en outre permettre de créer une salle pour l'APA (activité physique adaptée) et soins de support (sophrologie, socio esthétique..).

L'ARTC Sud a bien sur contribué a ce changement en finançant la peinture des couloirs et un deuxième vélo d'appartement pour l'APA.



Mon ressenti

« Il y a 40 ans j'entrais dans le grand hall de la Timone pour vêtir pour la première fois une blouse blanche et rejoindre le monde des soignants. J'ai beaucoup appris par ce merveilleux métier que j'ai exercé avec passion. J'ai appris les relations humaines, j'ai appris la vie, j'ai appris la mort.

Aujourd'hui je passe à nouveau les portes de la Timone mais je ne suis pas du même côté. Depuis 5 mois on a découvert à mon époux une tumeur cérébrale et je l'accompagne au quotidien. Je change de rôle. Je suis désormais une aidante, la personne qui accompagne, qui écoute, qui aide, qui pleure...



Pendant toute ma carrière j'ai tant écouté, tant conseillé, tant rassuré ; aujourd'hui c'est moi qu'on rassure avec gentillesse, professionnalisme et humanité.

Merci à toutes les personnes formidables que l'on côtoie toutes les semaines et qui, à travers des sourires, des attentions ou des paroles, rendent notre quotidien moins moroses.


Un immense merci à tout le personnel hospitalier de la Timone. Respect !

Monique - 64 ans

À 13 ans, on ne devrait pas avoir peur de mourir...

Pourtant, c'est ce que j'ai ressenti le jour où j'ai compris que j'avais une tumeur cérébrale.

Tout a commencé par une perte d'audition d'un côté. Le médecin a vite écarté l'hypothèse d'un simple bouchon, et j'ai commencé à chercher des réponses par moi-même. Très vite, je suis tombée sur le mot qui allait bouleverser mon quotidien : neurinome de l'acoustique. Quand j'en ai parlé autour de moi, personne ne m'a crue. Même mes amis doutaient. Alors, en plus de la peur, il y a eu la solitude.



Une IRM le 30 juin 2013 a confirmé ce que j'avais pressenti : j'avais bien une tumeur, bénigne mais réelle. Ce diagnostic m'a fait entrer dans une autre vie. À 13 ans, je ne comprenais pas tout, mais je savais déjà que rien ne serait plus pareil. Le médecin m'a dit que cela pouvait être héréditaire. J'étais encore une jeune fille, mais j'ai tout de même pensé à mes futurs enfants, à ce que je pourrais leur transmettre malgré moi. J'ai écrit ces mots à l'époque :

*« Depuis ma tendre enfance elle est là, présente à l'intérieur de moi, cette tumeur accrochée à un nerf et ne voulant s'en défaire. Elle m'opresse, m'empêche de vivre normalement, et il se peut qu'elle soit un problème chez mes enfants. Je vous en prie testez-moi, analysez-la, je veux savoir, j'ai besoin de savoir, si je peux accoucher ou si je me dois d'adopter. Je ne veux que le bonheur pour ma future progéniture mais elle est source de*

*malheur et source de mon écriture. Hantée par cette maladie je n'arrive pas à lui faire face, elle qui me gâche la vie maintenant je trépasse. »*

Une intervention par Gamma Knife avec le Pr Régis a été planifiée pour le 14 novembre 2013. Pendant ces mois d'attente avant l'intervention, j'ai vécu des moments très difficiles. Les symptômes s'aggravaient : troubles de l'équilibre, vertiges, paralysies faciales. Chaque fois que mon visage se figeait, j'avais l'impression de devenir un monstre. Je me cachais pour que personne ne me voie.

Heureusement, l'intervention s'est bien passée. Depuis, ma tumeur n'a que très peu évolué. Elle est toujours là, comme une ombre silencieuse, et parfois l'idée qu'elle puisse reprendre sa course me traverse l'esprit. Mais aujourd'hui, je ne lui laisse plus de place. Je préfère me concentrer sur le présent, sur les petits bonheurs du quotidien et sur les moments partagés avec ceux que j'aime.

Ce que je retiens de tout cela, c'est que le soutien est essentiel. On peut avoir la meilleure prise en charge médicale, mais rien ne remplace la force que l'on puise dans sa famille, ses amis, ses proches. Être entouré, c'est ce qui permet d'avancer, de garder espoir et de continuer à sourire malgré tout.

Emmanuelle - 25 ans

SYNOPSIS

Dans chaque épreuve, ne cherchez pas l'ennemi, cherchez l'enseignement. J'aurai pu accepter ma sentence, me laisser sombrer à l'annonce de la tumeur du cerveau. En état de choc ne sachant plus comment réagir, juste subir. Des mots que je ne pensais jamais entendre se murmurent. Tout d'abord l'« opération », s'ensuit l'interminable attente du « diagnostic ». L'épreuve du « cancer » réduit l'échelle du temps, le choc traumatique est violent, il s'agit d'un oligodendrogliome de Grade III. La fureur, la peur, puis des pleurs à l'annonce des traitements que mon corps va devoir subir. Embarquer dans ce combat avec, comme seule arme, mon corps, ma machine de guerre.

Puis la reprise de contrôle et l'envie de vivre. Même anéanti on n'est pas à genoux. En quête de sens et pour dépasser ses émotions, interviendront des personnes fortuites. Un voyage dans les ténèbres mais aussi une recherche de mission de vie, de bien-être et d'éveil à la spiritualité.

Celui qui combat peut perdre, mais celui qui ne combat pas a déjà perdu...

la vente du livre est entièrement reversée à l'ARTC Sud



Valérie - 57 ans

Souffle de vie

## Chance ?

54 ans, une vie remplie, des réussites, des échecs. Une famille présente, deux filles que j'aime, une maman qui me manque et le sentiment parfois d'être utile, ou de l'avoir été. J'ai ri, j'ai pleuré, j'ai aimé, j'ai ramé, j'ai profité... Banal, quoi.

Fin septembre 2023, première alerte : perte de connaissance au volant (heureusement presque à l'arrêt). Dans la circulation, un homme formé aux premiers secours intervient sous les yeux de ma fille cadette et me ranime. J'avais la couleur de mes yeux : Bleus... **Chance**

Fin octobre 2023 : seconde crise devant mon frère au bureau, qui alerte, intervient, me sauve... **Chance**

Urgences neurologiques de l'hôpital d'Aix en Provence : tension 23. On hésite à me dire ce qu'il se passe... je me mets en colère (pas bon pour la tension). On me dit que c'est sérieux et on m'oriente vers le service du Professeur DUFOUR à la Timone... **Chance**

Rencontre rapide avec le Professeur Graillon. Pas un grand comique mais ce n'était pas ce que je lui demandais et au final, bien plus accessible et décontracté qu'il n'y paraissait. Une biopsie est programmée pour voir ce qu'il y avait dans ma tête (surprise-surprise). Le jour de l'opération, il vient me dire « qu'il a trouvé un autre chemin ». Ça a l'air de lui faire plaisir de ne pas m'ouvrir le crâne de droite à gauche... j'avoue que l'idée me plaît aussi... **Chance**

Tout se passe bien. La réaction et le réveil sont bons. Diagnostic Gliome – Tumeur stade 2. (On aurait pu ne rien voir sans la crise et découvrir le pot-aux-roses au stade 3... ou pas)... **Chance**

Orientation vers le service du Professeur CHINOT pour la suite des réjouissances. Humain, détendu, confiant, clair dans ses explications et sans ambiguïtés. « Vous avez une saleté, je sais faire, faites-moi confiance ! ». J'aime le diagnostic, le personnage et j'ai même eu l'impression d'être son seul patient alors qu'il courait toujours partout (ou alors, c'était pour se donner un genre)... **Chance**

Prise en mains dans le cadre d'un protocole « Etude Polo » par Didier et Léa... **Chance**

Radiothérapie à l'Hôpital Nord, Chimio à la Timone (Put... on est chanceux en France !)  
Suivi du traitement à l'HDJ de la TIMONE... **Ultra chance**

Lorsque vous vous rendez à l'hôpital pour une perfusion de Vincristine et que vous récupérez des cachets de Natulan avec le sourire, il y a 2 solutions :

- Ou vous êtes fou ou inconscient,
- Ou vous avez de la chance

D'après vous... ? Chance

De Bernadette (Chirac) aux aide-soignant(e)s en passant par l'équipe des infirmier(e)s... Chances

Avec en point d'appui : Elise... **Double chance**

Traitement bien supporté **Chance**

Petit accroc : allergie au Natulan, d'où allègement du traitement  
Finalement **Chance**

Mars 2025 : Bilan après batterie d'examen – Fin du traitement. The winner is... **Chance**

Par contre, méchante phrase d'Elise et Léa : « On va moins se voir maintenant... ! » Mesdames, la vérité fait parfois mal, elle est où la légendaire bienveillance dont j'ai bénéficié tout le temps... vous me virez ?

Conséquence : Suivi espacé - La Timone sort de ma Routine... **Malchance**

Je ne sais comment exprimer ma reconnaissance et mon admiration pour tous les maillons de cette chaîne qui se sont mobilisés autour de moi et pour moi. De ma famille en passant par mes proches et pour finir le corps médical, chacun a œuvré à son niveau et toujours au maximum de ce qu'il pouvait faire. Qu'ils en soient remerciés. J'en vois certains tous les jours et veille à leur rendre ce qu'ils m'ont donné... pour ceux que je vois ou avec qui j'échange moins fréquemment, qu'ils sachent qu'ils ne me quitteront jamais. Tout n'a pas toujours été aussi évident mais le romantisme et la vie ont gardé le dessus. Je souhaite la même chose à ceux que ce récit encouragera à se battre.

En résumé : **CHANCE**

signé : Le Patient « VIP » de la suite de la « Sainte Baume » (celle qui a le lit qui grince).

Juillet 2025

**Guy - 55 ans**



Bulletin  
de soutien

Consultez  
le site internet  
[www.artcsud.fr](http://www.artcsud.fr)



Cotisation : 30 €

Don : 60 €  100 €  150 €  autre .....€

Nom .....

Prénom .....

Adresse .....

E-mail .....

Patient  Famille de patient  Ami

Professionnel  Autre

Bulletin à renvoyer accompagné de votre chèque  
à l'ordre de ARTC Sud

ARTC SUD - Service de neuro-oncologie  
Hôpital de la Timone - 264 rue Saint Pierre  
13385 Marseille cedex 5  
Tél : 06 20 20 62 62  
e-mail : artcsud@orange.fr

Pour tout versement, un reçu fiscal vous sera adressé.  
Il vous permet d'obtenir une réduction d'impôts.

Particulier : 66 % du montant du don dans la limite de  
20 % du revenu imposable.

Entreprise : 60 % du montant du don dans la limite de  
5 pour mille du chiffre d'affaires.



En cas de virements bancaires, merci de préciser une adresse mail afin que nous puissions transmettre le reçu fiscal.

L'ARTC Sud est heureuse de vous annoncer  
la naissance de la délégation des Alpes Maritimes

Un combat qui nous tient à coeur

Nous sommes deux amies, que les tumeurs cérébrales ont réunies.

Moi, Valérie DG, j'ai traversé cette épreuve il y a un peu plus de 3 ans.

Pendant ce combat, je rencontre Françoise L. dont l'associé est atteint d'un glioblastome.

Cette épreuve en commun nous rapproche.

Elle m'écoute, m'apporte son soutien précieux grâce à son expertise de thérapeute en gestion des émotions.

Nous savons toutes les deux combien cette maladie bouleverse tout sur son passage.

A cette période, je découvre aussi l'association ARTC Sud.

Lorsque je reprends des forces, j'en parle à Françoise pour que nos expériences soient utiles à d'autres et que la recherche puisse avancer plus vite...

C'est dans cet état d'esprit que nous rejoignons l'association et choisissons ensemble, avec sa Présidente Dominique David et la responsable des délégations départementales Anne-Marie Giard d'étendre son action dans le 06.

En créant cette nouvelle délégation, nous souhaitons avant tout contribuer à apporter plus de visibilité à l'ARTC Sud dans les Alpes-Maritimes. Nous avons aussi

envie de créer des liens avec les structures de Nice pour qu'elles nous aident à offrir aux patients un soutien de proximité et qu'on puisse potentiellement les aider aussi à avoir plus de moyens pour la recherche.

Aujourd'hui, nous nous inspirons de ce qui a déjà été admirablement fait par l'association sur 20 ans et, aux côtés de la nouvelle présidente Dominique Figarella-Branger, nous nous projetons avec beaucoup de conviction et d'enthousiasme pour œuvrer à notre échelle.

*Parce qu'ensemble, nous pouvons transformer l'épreuve en espoir.*

Françoise Lelièvre



Valérie Godon Dib

La Manade du Domaine du sauvage, un endroit idyllique  
pour un événement exceptionnel

Pour la deuxième année consécutive la famille Pagès en mémoire de Philippe Pagès et toute l'équipe du domaine ont organisé la **Course Nature Sauvage**, une course en pleine nature de 8 ou 16 kilomètres qui a réuni quelques 400 personnes sous un soleil

éblouissant. Nous les remercions chaleureusement à la fois de nous avoir permis de vivre une journée sportive dans ce cadre camarguais et pour leur soutien financier renouvelé.



## UN IMMENSE MERCI A TOUTES ET A TOUS, initiateurs de manifestations, organisateurs, participants et donateurs :

**Merci aux MARCHEUSES** Bénévoles de l'ARTC Sud, Claudine Guary qui tente de trouver de nouveaux adhérents dans le sud Marocain et Katy Le Floch qui prêche la bonne parole sur le chemin de Compostelle.



Katy LE FLOCH



Claudine GUARY

**Merci aux CHORISTES** des « 4 saisons » dirigés par Annie Prouzet avec les chœurs « Manigances » et « Les Notes » Aux Oblats le 25 Mai à Aix-en-Provence.

**Merci aux DANSEURS** de la soirée carnaval de Rio organisée par Marie rose Zanetti avec le concours de la compagnie TROPICAIS le 18 janvier.



**Merci à Chantal Méne** qui a organisé un grand nombre de manifestations en tant que responsable de notre délégation de Montpellier et qui prend sa retraite de bénévole.



**Merci aux JOUEURS** qui ont participé au Loto organisé par les amazones du désert



*La créativité ne manque pas quand on se bat pour une belle cause et nous sommes prêts à vous aider pour toute initiative en ce sens.*

**Merci aux COUREURS** de la compétition organisée comme en 2024 par Fatima Hadrouga à Saint-Cyr-sur-Mer le 5 avril



**Merci au BIG REGGAE** qui a permis à la famille Naâman de vendre sur un stand des objets en souvenir de l'un des leurs le 3 juillet à Antibes.



### Nos Délégations

ARTC Sud Alpes de haute Provence - Marie Rose ZANETTI - 06 36 00 38 88 - [rosealain.zanetti@orange.fr](mailto:rosealain.zanetti@orange.fr)

ARTC Sud Alpes maritimes - Françoise LELIEVRE et Valérie DOGON DIB - 06 62 13 71 99 - [alpesmaritimes@artcsud.fr](mailto:alpesmaritimes@artcsud.fr)

ARTC Sud Bouches du Rhône - Claudine GUARY 06 11 47 79 30 - [Guary.claudine@free.fr](mailto:Guary.claudine@free.fr)


Katy LE FLOCH - 06 33 55 99 38 - [mbk.le.floch@orange.fr](mailto:mbk.le.floch@orange.fr)

ARTC Sud Gard /Hérault - Chantal CAMPELLO - 06 08 61 84 91 - [campello@artcsud.fr](mailto:campello@artcsud.fr) / Nicole COUESNON - 06 18 97 30 12 - [nicole@artcsud.fr](mailto:nicole@artcsud.fr)

ARTC Sud Var - Ursula PIGACHE - 06 27 86 04 19 - [ursula.pigache@sfr.fr](mailto:ursula.pigache@sfr.fr) / Marie Rose ZANETTI - 06 36 00 38 88 - [rosealain.zanetti@orange.fr](mailto:rosealain.zanetti@orange.fr)

ARTC Sud Vaucluse - Marc ALFONSI - 06 81 19 18 70 - [smarcalfonsi@gmail.com](mailto:smarcalfonsi@gmail.com)

**Merci à « EL REY DE LA PETANCA »** Denis Chapellier qui a une nouvelle fois organisé un tournoi à Barcelone. Le concours en triplette a duré 4 jours !



**Merci aux BOULISTES** du concours de Pétanque de Lauris en mémoire de « DEDOU » organisé par la famille Almayrac avec une gigantesque Paella pour 160 personnes (A quand le match Chapellier vs Almayrac.



PETANQUEURS LAURISIENS  
VAUCLUSE

**Merci aux CHORISTES** des « Egales » dirigées par Daniel Esposito au « Sillage » dirigé par Yolande Oechsner de Coninck à Bouc Bel Air le 17 mai.

#### CONCERT DE PRINTEMPS

Eglise St André - 1 rue Bourbon  
13320 Bouc-Bel-Air

17h30 - samedi 17 mai 2025

Chœur Féminin Egales

direction Daniel Esposito

Groupe Vocal Sillages

direction Yolande de Coninck

Chants sacrés

Chants profanes

Chants du monde



**Merci aux CHORISTES** féminines des « Egales » et au groupe masculin des « Mecs plus ultra » dirigé par Emmanuel Boyaud à Simiane Collongue le 9 mars.



#### Prochains concerts :

Dimanche 30 novembre à Gardanne

Dimanche 8 février à Bouc-Bel-Air

Dimanche 8 mars à Simiane